

ELITE

MULTIUSO

AUTOCLAVABILE

Scopri una protezione e un comfort senza pari con ELITE, la nostra gamma premium di maschere multiuso autoclavabili. Progettate per ambienti sensibili e sterili, queste maschere offrono un ampio campo visivo panoramico e montature ultra-morbide in gomma termoplastica per una vestibilità sicura e confortevole. L'esclusivo trattamento PLATINUM garantisce una protezione superiore contro l'appannamento e i graffi su entrambi i lati delle lenti, offrendo una visione cristallina anche nelle condizioni più difficili. Realizzate per resistere a temperature elevate, queste maschere mantengono la loro durata e funzionalità anche dopo numerosi cicli di autoclave. Compatibili con occhiali da vista per una visione e una sicurezza ottimali, sono inoltre dotate di un cinghia regolabile in isoprene, facile da pulire e mantenere. Le maschere ELITE rappresentano la scelta ideale per operatori di camere bianche alla ricerca di una protezione oculare affidabile e di alta qualità.

- + **AMPIO CAMPO VISIVO PANORAMICO PER UNA VISIBILITÀ SUPERIORE**
- + **NITIDEZZA OTTIMALE CON IL TRATTAMENTO PLATINUM : ANTIGRAFFIO E ANTIAPPANNAMENTO**
- + **CINGHIA REGOLABILE IN ISOPRENE PER UNA FACILE PULIZIA E MANUTENZIONE**
- + **COMPATIBILI CON OCCHIALI DA VISTA PER UNA MAGGIORE PRATICITÀ**



TECNOLOGIE

PLATINUM

VERSIONI



ELATPR



ELATPR2



ELATPRS **S**



ELITEC10E






ELITSC10E **S**



ELITEC00E

S: PER DIMENSIONI RIDOTTE - IMMAGINI NON CONTRATTUALI

ELITE

USARE	VERSIONE	CODICE	MARCATURA DELLALENTE	MARCATURA DEL TELAIO	TRATTAMENTO	STANDARD
	TRASPARENTE	ELATPR	2C-1.2 ☞ 1 BT KN C€	☞ EN166 BT C€ ☞	PLATINUM	EN166-EN170
	TRASPARENTE	ELATPR2	2C-1.2 ☞ 1 BT KN C€	☞ EN166 BT C€ ☞	PLATINUM	EN166-EN170
	TRASPARENTE	S ELATPRS	2C-1.2 ☞ 1 BT KN C€	☞ EN166 BT C€ ☞	PLATINUM	EN166-EN170
	TRASPARENTE	ELITEC10E	2C-1.2 ☞ 1 BT KN C€	☞ EN166 3 4 BT C€ ☞	PLATINUM	EN166-EN170-☞
	TRASPARENTE	S ELITSC10E	2C-1.2 ☞ 1 BT KN C€	☞ EN166 3 4 BT H C€ ☞	PLATINUM	EN166-EN170-☞
ELITE COVER		ELITEC00E	Dotato del COVER, il marchio diventa : ☞ EN166 3 4 BT C€ ☞			

I CERTIFICATI DI APPROVAZIONE DEI PRODOTTI BOLLÉ SAFETY SECONDO GLI STANDARD C€ SARANNO INVIATI SU RICHIESTA.

S PER DIMENSIONI RIDOTTE

ELATPR : CARATTERISTICHE GENERALI

LENTE	POLICARBONATO
TELAIO	TPR - VENTILAZIONE DIRETTA E INDIRETTA NELLA PARTE SUPERIORE E NELLA PARTE INFERIORE
PESO	127 g
BANDA ELASTICA	ISOPRENE - BIANCO
USARE	MULTIUSO - AUTOCLAVE

ELATPR2 & ELATPRS : CARATTERISTICHE GENERALI

LENTE	POLICARBONATO
TELAIO	TPR - VENTILAZIONE DIRETTA NELLA PARTE SUPERIORE E A TENUTA NELLA PARTE INFERIORE
PESO	130 g
BANDA ELASTICA	ISOPRENE - BIANCO
USARE	MULTIUSO - AUTOCLAVE

ELITEC10E & ELITSC10E : CARATTERISTICHE GENERALI

LENTE	POLICARBONATO
TELAIO	TPR - VENTILAZIONE INDIRETTA NELLA PARTE SUPERIORE E A TENUTA NELLA PARTE INFERIORE
PESO	128 g
BANDA ELASTICA	ISOPRENE - BIANCO
USARE	MULTIUSO - AUTOCLAVE




ELATPR



ELATPR2 & ELATPRS

ELITEC10E & ELITSC10E
& ELITECOVER

SAPERNE DI PIÙ SULLA MARCATURA:



O SCANSIONE:



MADE IN: TW

SCHEDA TECNICA: 03-06-2026

bolle-safety.com

Europe Headquarters
34 rue de la Soie
69100 Villeurbanne
France
Tél. : 00 33 (0) 4 78 85 23 64

U.K. & Ireland
Unit C83 - Barwell Business Park
Leatherhead Road - Chessington
Surrey - KT9 2NY - UK
Tél. : 00 44 (0)208 391 4700

USA Office
2810 Caribou Court, Suite 160
Carlsbad, CA 92010
United States of America
Tél. : 800 222 6553

Asia-Pacific Office
32-40 Fairchild Street
heatherton VIC 3202
Australia
Tél. : 1300 138 098

CONFEZIONAMENTO E CODICE EAN13

UNITÀ :	SCATOLA INTERNA :	CONFEZIONE ESTERNAI :
Dimensione: 305 x 204 x 100 mm	Dimensione: 33.7x17.8x10.8 cm Peso: 0.87 g	Dimensione: 60 x 50 x 40 cm Peso: 40 kg

3660740000240 3 660 740 100 247 -5 pcs 3 660 740 200 244 -65 pcs

3660740008024 3660740108021 -5 pcs 3660740208028 -65 pcs

3660740008352 3660740108359 -5 pcs 3660740208356 -65 pcs

3660740024277 3660740124274 -5 pcs 3660740224271 -65 pcs

- - -

3660740018726 3660740118723 -20 pcs 3660740218720 -200 pcs

CUSTOM CODE: 9004909000

ELITE COVER :

CONVERTI LA
VENTILAZIONE DIRETTA
IN VENTILAZIONE
INDIRETTA.



CODICE : ELITEC00E

COMPATIBILE CON : ELATPR & ELATPR2

PULIZIA E CONSERVAZIONE

PULIZIA : Le lenti devono essere pulite regolarmente. Bollé Safety raccomanda di utilizzare solo il sistema di pulizia delle lenti B-clean.

MANUTENZIONE : Se il visore è graffiato o danneggiato deve essere sostituito completamente il prodotto. Se il telaio è danneggiato deve essere sostituito completamente il prodotto. Dopo ogni utilizzo si raccomanda di conservare gli occhiali in un sacchetto di microfibra o in una custodia rigida.

CONSERVAZIONE : Tutti i prodotti devono essere conservati in un ambiente asciutto e pulito.



THE PPE EYEWEAR
SPECIALISTS