

# ELITE

## MULTIUSO

## AUTOCLAVABILE

Scopri una protezione e un comfort senza pari con ELITE, la nostra gamma premium di maschere multiuso autoclavabili. Progettate per ambienti sensibili e sterili, queste maschere offrono un ampio campo visivo panoramico e montature ultra-morbide in gomma termoplastica per una vestibilità sicura e confortevole. L'esclusivo trattamento PLATINUM garantisce una protezione superiore contro l'appannamento e i graffi su entrambi i lati delle lenti, offrendo una visione cristallina anche nelle condizioni più difficili. Realizzate per resistere a temperature elevate, queste maschere mantengono la loro durata e funzionalità anche dopo numerosi cicli di autoclave. Compatibili con occhiali da vista per una visione e una sicurezza ottimali, sono inoltre dotate di un cinghia regolabile in isoprene, facile da pulire e mantenere. Le maschere ELITE rappresentano la scelta ideale per operatori di camere bianche alla ricerca di una protezione oculare affidabile e di alta qualità.

- + **AMPIO CAMPO VISIVO PANORAMICO PER UNA VISIBILITÀ SUPERIORE**
- + **NITIDEZZA OTTIMALE CON IL TRATTAMENTO PLATINUM : ANTIGRAFFIO E ANTIAPPANNAMENTO**
- + **CINGHIA REGOLABILE IN ISOPRENE PER UNA FACILE PULIZIA E MANUTENZIONE**
- + **COMPATIBILI CON OCCHIALI DA VISTA PER UNA MAGGIORE PRATICITÀ**



### TECNOLOGIE

PLATINUM

### VERSIONI



ELATPR



ELATPR2



ELATPRS **S**



ELITEC10E


































ELITSC10E **S**



ELITEC00E

**S**: PER DIMENSIONI RIDOTTE - IMMAGINI NON CONTRATTUALI

ELITE						
USARE	VERSIONE	CODICE	MARCATURA DELLA LENTE	MARCATURA DEL TELAIO	TRATTAMENTO	STANDARD
	 TRASPARENTE	ELATPR	2C-1.2  1 BT KN C€	 EN166 BT C€ 	PLATINUM	EN166 - EN170
	 TRASPARENTE	ELATPR2	2C-1.2  1 BT KN C€	 EN166 BT C€ 	PLATINUM	EN166 - EN170
	 TRASPARENTE	 ELATPRS	2C-1.2  1 BT KN C€	 EN166 BT C€ 	PLATINUM	EN166 - EN170
	 TRASPARENTE	ELITEC10E	2C-1.2  1 BT KN C€	 EN166 3 4 BT C€ 	PLATINUM	EN166 - EN170 - 
	 TRASPARENTE	 ELITSC10E	2C-1.2  1 BT KN C€	 EN166 3 4 BT C€ 	PLATINUM	EN166 - EN170 - 
ELITE COVER		ELITEC00E	Dotato del COVER, il marchio diventa :  EN166 3 4 BT C€ 			

I CERTIFICATI DI APPROVAZIONE DEI PRODOTTI BOLLÉ SAFETY SECONDO GLI STANDARD C€ SARANNO INVIATI SU RICHIESTA.

 PER DIMENSIONI RIDOTTE

ELATPR : CARATTERISTICHE GENERALI	
LENTE	POLICARBONATO
TELAIO	TPR - VENTILAZIONE DIRETTA E INDIRECTA NELLA PARTE SUPERIORE E NELLA PARTE INFERIORE
PESO	127 g
BANDA ELASTICA	ISOPRENE - BIANCO
USARE	MULTIUSO - AUTOCLAVE



ELATPR

ELATPR2 & ELATPRS : CARATTERISTICHE GENERALI	
LENTE	POLICARBONATO
TELAIO	TPR - VENTILAZIONE DIRETTA NELLA PARTE SUPERIORE E A TENUTA NELLA PARTE INFERIORE
PESO	130 g
BANDA ELASTICA	ISOPRENE - BIANCO
USARE	MULTIUSO - AUTOCLAVE



ELATPR2 & ELATPRS

ELITEC10E & ELITSC10E : CARATTERISTICHE GENERALI	
LENTE	POLICARBONATO
TELAIO	TPR - VENTILAZIONE INDIRECTA NELLA PARTE SUPERIORE E A TENUTA NELLA PARTE INFERIORE
PESO	128 g
BANDA ELASTICA	ISOPRENE - BIANCO
USARE	MULTIUSO - AUTOCLAVE



ELITEC10E & ELITSC10E & ELITECOVER



SAPERNE DI PIÙ SULLA MARCATURA:

O SCANSIONE:



MADE IN: TW

SCHEDA TECNICA: 01-23-2025

**bolle-safety.com**

Europe Headquarters  
34 rue de la Soie  
69100 Villeurbanne  
France  
Tél. : 00 33 (0) 4 78 85 23 64

U.K. & Ireland  
Unit C83 - Barwell Business Park  
Leatherhead Road - Chessington  
Surrey - KT9 2NY - UK  
Tél. : 00 44 (0)208 391 4700

USA Office  
2810 Caribou Court, Suite 160  
Carlsbad, CA 92010  
United States of America  
Tél. : 800 222 6553

Asia-Pacific Office  
32-40 Fairchild Street  
Heatherton VIC 3202  
Australia  
Tél. : 1300 138 098

CONFEZIONAMENTO E CODICE EAN13		
UNITÀ : Dimensione: 305 x 204 x 100 mm	SCATOLA INTERNA : Dimensione: 33,7x17,8x10,8 cm Peso: 0,87 g	CONFEZIONE ESTERNAI : Dimensione: 60 x 50 x 40 cm Peso: 40 kg
3660740000240	3 660 740 100 247 -5 pcs	3 660 740 200 244 -65 pcs
3660740008024	3660740108021 -5 pcs	3660740208028 -65 pcs
3660740008352	3660740108359 -5 pcs	3660740208356 -65 pcs
3660740024277	3660740124274 -5 pcs	3660740224271 -65 pcs
-	-	-
3660740018726	3660740118723 -20 pcs	3660740218720 -200 pcs
CUSTOM CODE: 9004909000		

**ELITE COVER :**  
CONVERTI LA  
VENTILAZIONE DIRETTA  
IN VENTILAZIONE  
INDIRETTA.



**CODICE :** ELITEC00E

**COMPATIBILE CON :** ELATPR & ELATPR2

PULIZIA E CONSERVAZIONE
<b>PULIZIA :</b> Le lenti devono essere pulite regolarmente. Bollé Safety raccomanda di utilizzare solo il sistema di pulizia delle lenti B-clean.
<b>MANUTENZIONE :</b> Se il visore è graffiato o danneggiato deve essere sostituito completamente il prodotto. Se il telaio è danneggiato deve essere sostituito completamente il prodotto. Dopo ogni utilizzo si raccomanda di conservare gli occhiali in un sacchetto di microfibra o in una custodia rigida.
<b>CONSERVAZIONE :</b> Tutti i prodotti devono essere conservati in un ambiente asciutto e pulito.



**THE PPE EYEWEAR  
SPECIALISTS**