

ELITE

AUTOCLAVABLE À USAGE MULTIPLE

Découvrez une protection et un confort inégalés avec ELITE, notre gamme premium de lunettes-masque autoclavables à usage multiple. Conçues pour les environnements sensibles et stériles, ces lunettes-masque sont dotées de vision panoramique extra-large et d'une monture en caoutchouc thermoplastique ultra-doux pour un ajustement sécurisé et confortable. Leur traitement exclusif PLATINUM garantit une protection supérieure contre la buée et les rayures sur les deux faces des verres, offrant une vision parfaitement claire même dans les conditions les plus exigeantes. Ces lunettes-masque résistent aux hautes températures et conservent leur durabilité et leur fonctionnalité après plusieurs cycles d'autoclavage. Compatibles avec les lunettes de vue pour une vision et une sécurité optimales, elles disposent également d'une tresse ajustable en isoprène facile à nettoyer et à entretenir. Les lunettes-masque ELITE sont le choix idéal pour les opérateurs en salles blanches recherchant une protection oculaire fiable et haut de gamme.

- + **CHAMPS DE VISION EXTRA LARGE POUR UNE VISIBILITÉ MAXIMALE**
- + **CLARTÉ OPTIMALE AVEC LE TRAITEMENT PLATINUM : ANTI-BUÉE ET ANTI-RAYURES**
- + **TRESSE RÉGLABLE EN ISOPRÈNE POUR UN ENTRETIEN FACILE**
- + **COMPATIBLE AVEC LES LUNETTES DE VUE POUR UNE MEILLEURE PRATICITÉ**



TECHNOLOGIES

PLATINUM

VERSIONS



ELATPR



ELATPR2



ELATPRS **S**



ELITEC10E


























ELITSC10E **S**



ELITEC00E

ELITE

USAGE	VERSION	REFERENCE	MARQUAGE OCULAIRE	MARQUAGE MONTURE	TRAITEMENT	NORME
	 INCOLORE	ELATPR	2C-1.2  1 BT KN C€	 EN166 BT C€	PLATINUM	EN166 - EN170
	 INCOLORE	ELATPR2	2C-1.2  1 BT KN C€	 EN166 BT C€	PLATINUM	EN166 - EN170
	 INCOLORE	 ELATPRS	2C-1.2  1 BT KN C€	 EN166 BT C€	PLATINUM	EN166 - EN170
	 INCOLORE	ELITEC10E	2C-1.2  1 BT KN C€	 EN166 3 4 BT C€	PLATINUM	EN166 - EN170 -
	 INCOLORE	 ELITSC10E	2C-1.2  1 BT KN C€	 EN166 3 4 BT C€	PLATINUM	EN166 - EN170 -
ELITE COVER		ELITEC00E	Équipé du COVER le marquage de la monture devient :  EN166 3 4 BT C€			

ELATPR :
SPECIFICATIONS GÉNÉRALES

OCULAIRE	POLYCARBONATE
MONTURE	TPR - VENTILATION DIRECTE ET INDIRECTE SUR LA PARTIE SUPÉRIEURE ET INDIRECTE SUR LA PARTIE INFÉRIEURE
POIDS	127 g
STRAP	ISOPRENE - BLANC
USAGE	USAGE MULTIPLE - AUTOCLAVE

ELATPR2 & ELATPRS :
SPECIFICATIONS GÉNÉRALES

OCULAIRE	POLYCARBONATE
MONTURE	TPR - VENTILATION DIRECTE SUR LA PARTIE SUPÉRIEURE ET ETANCHE SUR LA PARTIE INFÉRIEURE
POIDS	130 g
STRAP	ISOPRENE - BLANC
USAGE	USAGE MULTIPLE - AUTOCLAVE

ELITEC10E & ELITSC10E :
SPECIFICATIONS GÉNÉRALES

OCULAIRE	POLYCARBONATE
MONTURE	TPR - VENTILATION INDIRECTE SUR LA PARTIE SUPÉRIEURE ET ETANCHE SUR LA PARTIE INFÉRIEURE
POIDS	128 g
STRAP	ISOPRENE - BLANC
USAGE	USAGE MULTIPLE - AUTOCLAVE



ELATPR



ELATPR2 & ELATPRS

ELITEC10E & ELITSC10E
& ELITECOVEREN SAVOIR
PLUS SUR LES
MARQUAGES :

OU SCANNEZ :



ORIGINE: TW

FICHE TECHNIQUE: 01-23-2025

bolle-safety.com

Europe Headquarters
34 rue de la Soie
69100 Villeurbanne
France
Tél. : 00 33 (0) 4 78 85 23 64

U.K. & Ireland
Unit C83 - Barwell Business Park
Leatherhead Road - Chessington
Surrey - KT9 2NY - UK
Tél. : 00 44 (0)208 391 4700

USA Office
2810 Caribou Court, Suite 160
Carlsbad, CA 92010
United States of America
Tél. : 800 222 6553

Asia-Pacific Office
32-40 Fairchild Street
Heatherthorn VIC 3202
Australia
Tél. : 1300 138 098

PACKAGING & CODE EAN13

UNITAIRE	INNER BOX:	CARTON:
Taille: 305 x 204 x 100 mm	Taille: 33,7x17,8x10,8 cm Poids: 0.87 g	Taille: 60 x 50 x 40 cm Poids: 40 kg
3660740000240	3 660 740 100 247 -5 pcs	3 660 740 200 244 -65 pcs
3660740008024	3660740108021 -5 pcs	3660740208028 -65 pcs
3660740008352	3660740108359 -5 pcs	3660740208356 -65 pcs
3660740024277	3660740124274 -5 pcs	3660740224271 -65 pcs
-	-	-
3660740018726	3660740118723 -20 pcs	3660740218720 -200 pcs

CODE DOUANIER: 9004909000

ELITE COVER :

CONVERTIT LA
VENTILATION DIRECTE
EN VENTILATION
INDIRECTE.

REFERENCE : ELITEC00E

COMPATIBLE AVEC : ELATPR & ELATPR2

NETTOYAGE ET STOCKAGE

SOIN : Les oculaires doivent être nettoyés régulièrement. Bollé Safety recommande de n'utiliser que les solution optiques B-Clean.

ENTRETIEN : Les oculaires piqués, rayés ou endommagés doivent être remplacés par les produits complets d'origine. Si la monture est abîmée, remplacer également tout l'article. Après chaque utilisation, il est recommandé de conserver les lunettes ou le masque de protection dans un étui microfibre ou un étui semi-rigide.

STOCKAGE : Tous les produits doivent être stockés dans un environnement sec et propre.

THE PPE EYEWEAR
SPECIALISTS