

ELITE

AUTOCLAVABLES MULTIUSOS

Descubra una protección y comodidad incomparables con ELITE, nuestra gama premium de gafas de protección autoclavables multiusos. Diseñadas para entornos sensibles y estériles, estas gafas cuentan con un campo de visión panorámico extra amplio y monturas de goma termoplástica ultra suave que garantizan un ajuste seguro y cómodo. El exclusivo tratamiento PLATINUM ofrece una protección superior contra el vaho y los rayaduras en ambas caras de las lentes, asegurando una visión clara incluso en las condiciones más exigentes. Capaces de soportar altas temperaturas, estas gafas mantienen su durabilidad y funcionalidad incluso tras varios ciclos de autoclave. Compatibles con gafas graduadas para mayor comodidad y seguridad visual, incluyen además una cinta ajustable de isopreno, fácil de limpiar y mantener. Las gafas ELITE son la elección ideal para operadores de salas blancas que buscan una protección ocular confiable y de alta calidad.

- + **CAMPO DE VISIÓN PANORÁMICO EXTRA AMPLIA PARA UNA VISIBILIDAD SUPERIOR**
- + **CLARIDAD ÓPTIMA CON EL TRATAMIENTO PLATINUM : ANTIVAHOS Y ANTIRAYADURAS**
- + **CINTA AJUSTABLE DE ISOPRENO PARA FÁCIL LIMPIEZA Y MANTENIMIENTO**
- + **COMPATIBLES CON GAFAS GRADUADAS PARA MAYOR PRACTICIDAD**



TECNOLOGÍAS

PLATINUM

VERSIONES



ELATPR



ELATPR2



ELATPRS **S**



ELITEC10E


































ELITSC10E **S**



ELITEC00E

bolle
SAFETY

ELITE						
USE	VERSIONES	REFERENCIAS	MARCADO DE LOS OCULARES	MARCADO MONTURA	TRATAMIENTOS	NORMAS
	 INCOLORO	ELATPR	2C-1.2  1 BT KN C€	 EN166 BT C€ 	PLATINUM	EN166 - EN170
	 INCOLORO	ELATPR2	2C-1.2  1 BT KN C€	 EN166 BT C€ 	PLATINUM	EN166 - EN170
	 INCOLORO	 ELATPRS	2C-1.2  1 BT KN C€	 EN166 BT C€ 	PLATINUM	EN166 - EN170
	 INCOLORO	ELITEC10E	2C-1.2  1 BT KN C€	 EN166 3 4 BT C€ 	PLATINUM	EN166 - EN170 - 
	 INCOLORO	 ELITSC10E	2C-1.2  1 BT KN C€	 EN166 3 4 BT C€ 	PLATINUM	EN166 - EN170 - 
ELITE COVER		ELITEC00E	Equipado con el COVER, el marcado montura se convierte en :  EN166 3 4 BT C€ 			

 : MODELOS EN TAMAÑO PEQUEÑO

ELATPR : CARACTERÍSTICAS GENERALES	
LENTE	POLICARBONATO
MONTURA	TPR - VENTILACIÓN DIRECTA E INDIRECTA EN LA PARTE SUPERIOR Y VENTILACIÓN INDIRECTA EN LA PARTE INFERIOR
PESO	127 g
CINTA	ISOPRENO - BLANCO
USE	MULTIUSO - AUTOCLAVE

ELATPR2 & ELATPRS : CARACTERÍSTICAS GENERALES	
LENTE	POLICARBONATO
MONTURA	TPR - VENTILACIÓN DIRECTA EN LA PARTE SUPERIOR Y ESTANCA EN LA PARTE INFERIOR
PESO	130 g
CINTA	ISOPRENO - BLANCO
USE	MULTIUSO - AUTOCLAVE

ELITEC10E & ELITSC10E : CARACTERÍSTICAS GENERALES	
LENTE	POLICARBONATO
MONTURA	TPR - VENTILACIÓN INDIRECTA EN LA PARTE SUPERIOR Y ESTANCA EN LA PARTE INFERIOR
PESO	128 g
CINTA	ISOPRENO - BLANCO
USE	MULTIUSO - AUTOCLAVE



ELATPR



ELATPR2 & ELATPRS



ELITEC10E & ELITSC10E
& ELITECOVER

PARA SABER MÁS
MÁS SOBRE LAS
MARCAS:



PAÍS DE ORIGEN: TW

LA FICHA TÉCNICA: 01-23-2025

bolle-safety.com

Europe Headquarters
34 rue de la Soie
69100 Villeurbanne
France
Tél. : 00 33 (0) 4 78 85 23 64

U.K. & Ireland
Unit C83 - Barwell Business Park
Leatherhead Road - Chessington
Surrey - KT9 2NY - UK
Tél. : 00 44 (0)208 391 4700

USA Office
2810 Caribou Court, Suite 160
Carlsbad, CA 92010
United States of America
Tél. : 800 222 6553

Asia-Pacific Office
32-40 Fairchild Street
Heatherthorn VIC 3202
Australia
Tél. : 1300 138 098

ACONDICIONAMIENTO

UNIDAD	CAJA INTERNA:	CARTÓN:
Tamaño: 305 x 204 x 100 mm	Tamaño: 33.7x17.8x10.8 cm Peso: 0.87 g	Tamaño: 60 x 50 x 40 cm Peso: 40 kg
3660740000240	3 660 740 100 247 - 5 piezas	3 660 740 200 244 - 65 piezas
3660740008024	3660740108021 - 5 piezas	3660740208028 - 65 piezas
3660740008352	3660740108359 - 5 piezas	3660740208356 - 65 piezas
3660740024277	3660740124274 - 5 pcs	3660740224271 - 65 pcs
-	-	-
3660740018726	3660740118723 - 20 pcs	3660740218720 - 200 pcs

CÓDIGO ADUANERO: 9004909000

ELITE COVER :
CONVERTIR VENTILACIÓN
DIRECTA
EN VENTILACIÓN
INDIRECTA.



REFERENCIAS : ELITEC00E

COMPATIBLE CON : ELATPR & ELATPR2

LIMPIEZA Y ALMACENAMIENTO

LIMPIEZA : Los oculares deben ser limpiados regularmente. Bollé Safety le recomienda únicamente utilizar las soluciones de limpieza óptica B-Clean.

MANTENIMIENTO : Los oculares rayados, picados o dañados deben ser reemplazados por los productos completos de origen. Si la montura está dañada, igualmente habrá que reemplazar la gafa. Después de cada utilización, se recomienda guardar las gafas dentro de un estuche de microfibra o un estuche semirrígido.

ALMACENAJE : Todos los productos deben ser almacenados en un ambiente seco y limpio.



THE PPE EYEWEAR
SPECIALISTS